






SQUARE-S

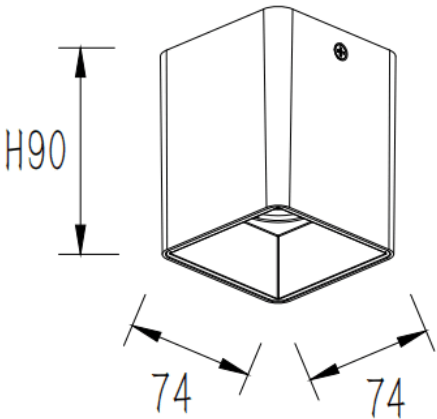
Código artículo	86.SD03.1411.02				
Tipo de producto	Indoor				
Categoría	Downlights de superficie				
Familia	SQUARE-S				
Pictograms	<div><div></div><div><div>220 240</div><div>V</div></div><div>850°</div><div><div>CRI</div><div>80</div></div><div><div>SDCM</div><div>3</div></div></div> <div><div></div><div><div>On</div><div>Off</div></div><div><div>IP</div><div>20</div></div><div><div>50000h</div><div>L80B10</div></div></div>				

Producto	
Potencia real (W)	15
Flujo luminoso real (lm)	1200
Eficacia luminosa (lm/W)	80
Ángulo de apertura	20
Life time (h)	50000h L80B10
IP	IP65
Equipo	ON-OFF
Temperatura de color (K)	4000
Consistencia de color (SDCM)	SDCM<3
CRI	80

Dimensions

Product dimensions (mm)74x74x90 mm

Esquema



Curva fotométrica

